

Eniwa Banjiri guide map

～ えにわ盤尻案内MAP ～

 ヒグマに注意しよう!

- 一人では山にはいかない
- クマ除けスプレーや鈴を携帯する
- ゴミは捨てない

交通アクセス


- [車] 新千歳空港ICから約30分
- [JR] 新千歳空港駅から約12分




恵庭市 公式HP
 Eniwa City
 景勝地・イベントなどの最新情報を更新中!

恵庭市公式アプリ
 恵庭市公式ポータルアプリ
えにわか
 恵庭の「暮らし」「観光」の情報がまるわかり!


はなナビマップ
北海道 恵庭
 恵庭の観光スポット掲載
 GPSの位置情報と連動可能なデジタルマップ




白扇の滝



ラルマナイの滝




三段の滝



緑のふるさと森林公園



漁川ダム




えにわ湖自由広場



えにわ湖桜公園



恵庭市民スキー場



キャンパーズ エリア恵庭TCS Village



恵庭カントリー倶楽部



随縁カントリークラブ 恵庭コース



えこりん村



ホースガーデン MURANAKA

