

# インバウンド事業のDX推進を加速させる！

スマホで海外配送用の伝票が作れちゃう！

# ハコボウヤ



WEB入力だけで  
海外配送  
伝票作成



ハコボウヤ



お土産をお店から  
直接配送  
できるよ！



海外向け配送伝票出力

## ハコボウヤ

海外展開・販売向け支援

Ver.1.4 2024.07.01



HAKO-BU.net  
ハコブネット



# ハコボウヤ って、何？

「海外のお客様向けに直接現地にお土産を送ることはできないか？」  
というお店の声から生まれました。

海外のお客様が手ぶらで観光ができるように…。

お土産を配送する伝票が簡単に出力できるのがハコボウヤの最大のメリットです。

海外配送の伝票を手書きすることは、日本語を読めない海外のお客様にはストレスとなり、伝票を書き終えるまで15分以上もかかってしまいます。


手書き伝票に関しては、通関電子データ送信が義務化されるなど厳しくなっているため、早めに電子対応しておく必要があります。



# ハコボウヤ は こんなお悩みにおすすめ!

- ✓ 海外配送の伝票をスムーズに出力したい
- ✓ 手書き伝票がNGの国にも配送したい
- ✓ 手書き伝票の「字が読めない!」が不安
- ✓ 店頭で購入された情報をデータ化したい

ハコボウヤならスマホで簡単!  
海外配送伝票が作れちゃいます






# ハコホウヤ 4つのポイント




スマホ・PC・ネット環境があれば**すぐ導入可能**

余計な機械などの導入は必要ナシ。お手持ちのスマホとPC端末、プリンターですぐ導入できます。



WEB入力だから**手書きの間違い**を減らせる

QRコードを読み取り、案内に沿って情報入力するだけの仕様。言葉が通じなくても案内しやすく、手書きトラブルを防げます。



**ボタン一つ**で送り状（EMS）伝票を出力可

WEB上のボタンを押すだけでEMS伝票が作成されます。あとは印刷して段ボールに貼るだけでOK



**店頭での購買データ**が溜まります！

どの商品がどこの国の方に購入されたかが統計データとして蓄積。マーケティングデータとして活用できます。

<体験版>  
入力フォーム



ぜひ体験してみてください。

# ハコホウヤ 店頭配送の流れ




外国人旅行者



- ①店頭QRコード読み取り
- ②配送情報入力

帰国


EMS配送



来店・商品決定



レジ精算



- ①お客様の画面QRコード読取



- ②購入商品のバーコード読取



- ③アプリもしくは管理画面からEMS伝票を発行・印刷



- ④伝票を貼り、集荷依頼をする



店舗



# ハコボウヤ

導入時にお店で必要なものは **7 アイテム**



QRコードPOP



iPhone & Android  
端末



店頭告知POP



商品情報登録



Wi-Fi環境



ノートパソコン



プリンター



# ハコホウヤ に関するお問い合わせ



株式会社 **高速オフセット**  
KOUSOKU OFFSET CO.,LTD.

毎日新聞  
グループ

〒550-0014  
大阪市西区北堀江2-5-24KOUSOKU堀江ビル  
06-6556-6501



**HAKO-BU.net**  
ハコブネット

毎日新聞グループホールディングスの高速オフセットが  
推し進める、インバウンド対応の地方創生事業です

日本商品の海外進出を  
盛り上げたいな！



HAKO-BU.net  
ハコブネット

by



株式会社 **高速オフセット**  
KOUSOKU OFFSET CO.,LTD.

毎日新聞  
グループ